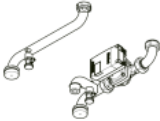

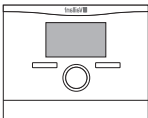
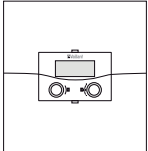



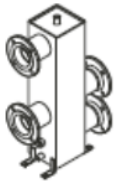


ΔΗΜΟΦΙΛΗ ΠΑΡΕΛΚΟΜΕΝΑ ecoTEC 80 - 120 kW

A/A	Εικόνα	Περιγραφή	Κωδικός
1		Σετ κονσόλα σύνδεσης με κυκλοφορητή inverter υψηλής απόδοσης για το ecoTEC VU 80 kW	2010 6070
		Σετ κονσόλα σύνδεσης με κυκλοφορητή inverter υψηλής απόδοσης για το ecoTEC VU 100 - 120 kW	2010 6060
2		Πλακέτα VR 34 για τον έλεγχο ενός inverter κυκλοφορητή του δευτερεύοντος κυκλώματος	2001 7897
3		Αντιστάθμιση calorMATIC 450 για εβδομαδιαίο προγραμματισμό θέρμανσης και ζεστού νερού χρήσης με οθόνη, για συσκευές με σύνδεση eBUS	2012 4491
4		Αντιστάθμιση auroMATIC 620 για δύο κυκλώματα θέρμανσης και για συστοιχία συσκευών με σύνδεση eBUS (βλ. λεπτομέρειες σελ. 74)	2008 0464
5		Βαλβίδα ασφαλείας 3 bar Rp 1	2010 6056
		Ηλεκτροκίνητο τάμπερ, τοποθετείται σε περίπτωση συστοιχίας των λεβήτων (ένα για κάθε λέβητα). VR 40 (πλακέτα επέκτασης modul) Απαιτείται για κάθε ένα ταμπερ μία πλακέτα επέκτασης modul	2010 6418 2001 7744
		Ολοκληρωμένο κύκλωμα για την λειτουργία του λέβητα με υγραέριο ΠΡΟΣΟΧΗ! Η μετατροπή μπορεί να γίνει μόνο από τεχνικούς της ΘΕΡΜΟΓΚΑΖ Α.Ε.	
Πλακοειδής εναλλάκτης			
5		Ανοξείδωτος πλακοειδής εναλλάκτης για την υδραυλική σύνδεση ενός ή περισσότερων επιτοίχιων λεβήτων μεγάλη ισχύος: PHE S 120-70 (80 - 120 kW) PHE C 240-40 (240kW) DN 65 PHE C 360-70 (360 kW) DN 65 PHE C 480-90 (480kW) DN 80 PHE C 600-120 (600kW) DN 80 PHE C 720-170 (720kW) DN 80	2013 7069 2013 7070 2013 7071 2013 7072 2013 7073 2013 7074
Θερμικός διαχωριστής			
6		WH 95 διατομή 2", έως 186 kW ΔΤ 20K WH C 160 διατομή DN60, έως 335 kW ΔΤ 24K	306 721 306 726